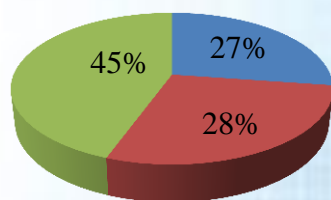


**О РАСХОДАХ НА СОДЕРЖАНИЕ
ДЕТЕЙ В ДОШКОЛЬНЫХ
ОБРАЗОВАТЕЛЬНЫХ
УЧРЕЖДЕНИЯХ**

Доля расходов на содержание детей в дошкольных образовательных учреждениях Нижекамского муниципального района в 2015 году



■ Республиканская субвенция 569,4 млн.руб.

■ Родительская плата 572,1млн.руб

■ Муниципальный бюджет 927,0 млн.руб

Итого: 1 млрд. 824 млн. руб.

□ Республиканская субвенция (статьи расходов):

- 70% фонда оплаты труда педагогического персонала

□ Муниципальный бюджет (статьи расходов)

- 30% фонда оплаты труда педагогического персонала
- 20% коммунальные услуги
- 9% налоги
- 1% прочие услуги
- 38% фонда оплаты труда прочего персонала (помощников воспитателей, медицинских сотрудников, сотрудников пищеблока, техперсонал)
- 2% расходы на питание воспитанников

□ Родительская плата

- 43% фонд оплаты труда прочего персонала (помощников воспитателей, медицинских сотрудников, сотрудников пищеблока, техперсонал)
- 55% расходы на питание воспитанников
- 2% медикаменты и моющие средства

С 1 сентября 2013 г.
ФЗ « Об образовании в РФ»

Статья 65. Плата, взимаемая с родителей (законных представителей) за присмотр и уход за детьми, осваивающими образовательные программы дошкольного образования в организациях, осуществляющих образовательную деятельность.

П.2. За присмотр и уход за ребенком учредитель организации, осуществляющей образовательную деятельность, вправе устанавливать плату, взимаемую с родителей (законных представителей) (далее – родительская плата, и ее размер, если иное не установлено настоящим Федеральным законом. Учредитель вправе снизить размер родительской платы или не взимать ее с отдельных категорий родителей (законных представителей) в определяемых им случаях и порядке.

Меры социальной поддержки родителей (законных представителей)

Родительская плата не взимается с родителей:

- Детей – инвалидов;
- Детей , оставшихся без попечения родителей (опекуны, приемные..)
- Детей с туберкулезной интоксикацией
- Детей, у которых один из родителей инвалид I или II группы
- С военнослужащих срочной службы
- С семей, где один из родителей является участником ликвидации аварии на Чернобыльской АЭС
- С семей, в которых один из родителей –инвалид вследствие ранения, контузии на территориях Чеченской Республики

Обязательная компенсация части, уплаченной родителем родительской платы

На первого ребенка 20%

На второго 50%

На третьего 70%

От среднего размера
родительской платы,
утвержденной
постановлением Кабинета
министров РТ № 690 от
26.09.2014 г. (средний размер
родительской платы
составляет

1522 руб. – от 3 до 7 лет

1672 руб. - от 1 до 3 лет

Дополнительная компенсация к родительской плате

Исходя из доходов на
одного члена семьи:

До 10000 рублей в месяц
(на 1 ребенка – 40%; на 2 –
62%; на 3 – 77%)

От 10001 рублей до 15000
рублей в месяц (на 1
ребенка – 30%; на 2 – 57%;
на 3-64%)

От 15001 до 20000 рублей в
месяц (на 1 ребенка – 20%;
на 2 -47%; на 3 -47%)

Если доход на одного
члена семьи превышает
20000, то данная
компенсация не
предусматривается

Размер родительской платы зависит от:

Вида дошкольного учреждения

Количества часов работы дошкольного образовательного учреждения

Количества дней работы дошкольного образовательного учреждения

Возраста ребенка (до 3 и старше 3 лет)

Количества детей в семье (до 3 и более 3 детей – социальные поддержки)




**Размер родительской платы в ДОУ на 2016 г.
в сравнении с 2015 г.
Общеразвивающие группы**

Наименование	от 1 до 3 лет (руб)		от 3 до 7 лет (руб)		Многодетные семьи			
					от 1 до 3 лет (руб)		От 3 до 7 лет (руб)	
	2015г.	<i>2016г.</i>	2015г.	<i>2016г.</i>	2015г.	<i>2016г.</i>	2015г.	<i>2016г.</i>
Питание	405	<i>492</i>	454	<i>551</i>	202	<i>246</i>	227	<i>276</i>
Содержание	2539	<i>2679</i>	2358	<i>2487</i>	1293	<i>1339</i>	1203	<i>1247</i>
Итого:	2944	<i>3171</i>	2812	<i>3138</i>	1495	<i>1585</i>	1430	<i>1519</i>

Коррекционные группы

Наименование	от 1 до 3 лет (руб)		от 3 до 7 лет (руб)		Многодетные семьи			
					от 1 до 3 лет (руб)		От 3 до 7 лет (руб)	
	2015г.	<i>2016г.</i>	2015г.	<i>2016г.</i>	2015г.	<i>2016г.</i>	2015г.	<i>2016г.</i>
Питание	405	<i>492</i>	454	<i>551</i>	202	<i>246</i>	227	<i>276</i>
Содержание	4060	<i>4283</i>	3569	<i>3766</i>	2029	<i>2141</i>	1785	<i>1883</i>
Итого:	4465	<i>4775</i>	4023	<i>4317</i>	2231	<i>2387</i>	2012	<i>2159</i>




Информация о родительской плате и части ее компенсации коррекционных групп на 2016г. в сравнении с 2015г. Пример: Если доход на каждого члена семьи до 10000 руб.

Количество детей в семье		Сумма родительской платы (руб)		Сумма компенсации части родительской платы (руб)		Сумма второй (дополнительной) компенсации (руб)		Сумма оплаты родителей с учетом двух компенсационн ых выплат (руб)	
		2015г.	2016г.	2015г.	2016г.	2015г.	2016г.	2015г.	2016г.
 1 –ребенок в семье	За 1-го	4023	4317	280,2	304,4	1329	1422,4	2413,8	2590,2
	Итого	4023	4317	280,2	304,4	1329	1422,4	2413,8	2590,2
 2 – ребенка в семье	За 1 –го	4023	4317	280,2	304,4	1329	1422,4		
	За 2-го	4023	4317	700,5	761	1793,76	1915,54		
	Итого	8046	8634	980,7	1065,4	3122,76	3337,94	3942,5	4230,7
 3 – и последующие дети в семье	За 1-го	2012	2159	280,2	304,4	524,6	559,2		
	За 2-го	2012	2159	700,5	761	546,94	577,58		
	За 3-го	2012	2159	980,7	1065,4	568,54	597,03		
	Итого	6036	6477	1961,4	2130,8	1640,08	1759,56	2433,91	2612,4

Свыше 20000 рублей дополнительная компенсация не выплачивается

Информация о родительской плате и части ее компенсации коррекционных групп на 2016г. в сравнении с 2015г.




Пример: Если доход на каждого члена семьи от 10000 до 15000 руб.

Количество детей в семье		Сумма родительской платы руб		Сумма компенсации части родительской платы руб		Сумма второй (дополнительной) компенсации руб		Сумма оплаты родителей с учетом двух компенсационн ых выплат руб	
		2015г.	2016г.	2015г.	2016г.	2015г.	2016г.	2015г.	2016г.
 1 –ребенок в семье	За 1-го	4317	4317	280,2	304,4	926,7	990,7	2816,1	3021,9
	Итого	4317	4317	280,2	304,4	926,7	990,7	2816,1	3021,9
 2 – ребенка в семье	За 1-го	4317	4317	280,2	304,4	926,7	990,7	4545,9	4878,24
	За 2-го	4317	4317	700,5	761	1592,61	1699,69		
	Итого	8634	8634	980,7	1065,4	2519,31	2690,39		
 3 – и последующие дети в семье	За 1-го	2159	2158,5	280,2	304,4	323,4	343,3	2997,8	3216,91
	За 2-го	2159	2158,5	700,5	761	446,34	469,63		
	За 3-го	2159	2158,5	980,7	1065,4	306,98	316,36		
	Итого	6036	6475,5	1961,4	2130,8	1076,72	1129,29		

Свыше 20000 рублей дополнительная компенсация не выплачивается

Информация о родительской плате и части ее компенсации коррекционных групп на 2016г. в сравнении с 2015г.




Пример: Если доход на каждого члена семьи от 15000 до 20000

Количество детей в семье		Сумма родительской платы (руб)		Сумма компенсации части родительской платы (руб)		Сумма второй (дополнительно й) компенсации (руб)		Сумма оплаты родителей с учетом двух компенсационных выплат (руб)	
		2015г.	<i>2016г.</i>	2015г.	<i>2016г.</i>	2015г.	<i>2016г.</i>	2015г.	<i>2016г.</i>
 1 –ребенок в семье	За 1-го	4023	<i>4317</i>	280,2	<i>304,4</i>	524,4	<i>559</i>	3218,4	<i>3453,6</i>
	Итого	4023	<i>4317</i>	280,2	<i>304,4</i>	524,4	<i>559</i>	3218,4	<i>3453,6</i>
 2 – ребенка в семье	За 1-го	4023	<i>4317</i>	280,2	<i>304,4</i>	524,4	<i>559</i>		
	За 2-го	4023	<i>4317</i>	700,5	<i>761</i>	1190,31	<i>1267,99</i>		
	Итого	8046	<i>8634</i>	980,7	<i>1065,4</i>	1714,71	<i>1826,99</i>	5350,6	<i>5741,61</i>
 3 – и последующие дети в семье	За 1-го	2012	<i>2159</i>	280,2	<i>304,4</i>	122,2	<i>127,4</i>		
	За 2-го	2012	<i>2159</i>	700,5	<i>761</i>	245,14	<i>253,73</i>		
	За 3-го	2012	<i>2159</i>	980,7	<i>1065,4</i>	0	<i>0</i>		
	Итого	6036	<i>6477</i>	1961,40	<i>2130,8</i>	367,34	<i>381,13</i>	3707,26	<i>3965,07</i>

Свыше 20000 рублей дополнительная компенсация не выплачивается

Информация о родительской плате и части ее компенсации общеразвивающих групп на 2016г. в сравнении с 2015г.




Пример: Если доход на каждого члена семьи до 10000 руб.

Количество детей в семье		Сумма родительской платы (руб)		Сумма компенсации части родительской платы (руб)		Сумма второй (дополнительной) компенсации (руб)		Сумма оплаты родителей с учетом двух компенсационных выплат (руб)	
		2015г.	<i>2016г.</i>	2015г.	<i>2016г.</i>	2015г.	<i>2016г.</i>	2015г.	<i>2016г.</i>
 1 –ребенок в семье	За 1-го	2812	<i>3038</i>	280,2	<i>304,4</i>	844,6	<i>910,8</i>	1687,2	<i>1822,82</i>
	Итого	2812	<i>3038</i>	280,2	<i>304,4</i>	844,6	<i>910,8</i>	1687,2	<i>1822,82</i>
 2 – ребенка в семье	За 1-го	2812	<i>3038</i>	280,2	<i>304,4</i>	844,6	<i>910,8</i>		
	За 2-го	2812	<i>3038</i>	700,5	<i>761</i>	1042,9	<i>1122,56</i>		
	Итого	5624	<i>6076</i>	980,7	<i>1065,4</i>	1887,54	<i>2033,36</i>		
 3 – и последующие дети в семье	За 1-го	1430	<i>1519</i>	280,2	<i>304,4</i>	291,8	<i>303,2</i>		
	За 2-го	1430	<i>1519</i>	700,5	<i>761</i>	186,4	<i>180,78</i>		
	За 3-го	1430	<i>1519</i>	980,7	<i>1065,4</i>	120,4	<i>104,23</i>		
	Итого	4290	<i>4557</i>	1961,40	<i>2130,8</i>	598,6	<i>588,21</i>		

Свыше 20000 рублей дополнительная компенсация не выплачивается

Информация о родительской плате и части ее компенсации общеразвивающих групп на 2016г. в сравнении с 2015г.




Пример: Если доход на каждого члена семьи от 10000 до 15000 руб

Количество детей в семье		Сумма родительской платы (руб)		Сумма компенсации части родительской платы (руб)		Сумма второй (дополнительно й) компенсации (руб)		Сумма оплаты родителей с учетом двух компенсационных выплат (руб)	
		2015г.	2016г.	2015г.	2016г.	2015г.	2016г.	2015г.	2016г.
 1 –ребенок в семье	За 1-го	2812	3038	280,2	304,4	563,4	607	1968,4	2126,6
	Итого	2812	3038	280,2	304,4	563,4	607	1968,4	2126,6
 2 – ребенка в семье	За 1-го	2812	3038	280,2	304,4	563,4	607	3177,56	3432,9
	За 2-го	2812	3038	700,5	761	902,34	970,66		
	Итого	5624	6076	980,7	1065,4	1465,74	1577,66		
 3 – и последующие дети в семье	За 1-го	1430	1519	280,2	304,4	148,8	151,3	2065,2	2170,07
	За 2-го	1430	1519	700,5	761	114,6	104,83		
	За 3-го	1430	1519	980,7	1065,4	263,4	0		
	Итого	4290	4557	1961,4	2130,8	263,4	256,13		

Свыше 20000 рублей дополнительная компенсация не выплачивается

Информация о родительской плате и части ее компенсации общеразвивающих групп в 2016г. в сравнении с 2015г.

Пример: Если доход на каждого члена семьи от 15000 до 20000 руб

Количество детей в семье		Сумма родительской платы (руб)		Сумма компенсации части родительской платы (руб)		Сумма второй (дополнительно й) компенсации (руб)		Сумма оплаты родителей с учетом двух компенсационн ых выплат (руб)	
		2015г.	<i>2016г.</i>	2015г.	<i>2016г.</i>	2015г.	<i>2016г.</i>	2015г.	<i>2016г.</i>
	За 1-го	2812	<i>3038</i>	280,2	<i>304,4</i>	282,2	<i>303,2</i>	2249,6	<i>2430,4</i>
	За 1-го	2812	<i>3038</i>	280,2	<i>304,4</i>	282,2	<i>303,2</i>	3739,96	<i>4040,5</i>
	За 2-го	2812	<i>3038</i>	700,5	<i>761</i>	621,14	<i>666,86</i>		
	Итого	5624	<i>6076</i>	980,7	<i>1065,4</i>	903,34	<i>970,06</i>		
	За 1-го	1430	<i>1519</i>	280,2	<i>304,4</i>	5,8	<i>0</i>	2322,8	<i>2426,2</i>
	За 2-го	1430	<i>1519</i>	700,5	<i>761</i>	0	<i>0</i>		
	За 3-го	1430	<i>1519</i>	980,7	<i>1065,4</i>	0	<i>0</i>		
	Итого	4290	<i>4557</i>	1961,40	<i>2130,8</i>	5,8	<i>0</i>		

Свыше 20000 рублей дополнительная компенсация не выплачивается